


GÖKÇEN İLE ÇİZGİ TAMAMLAYALIM






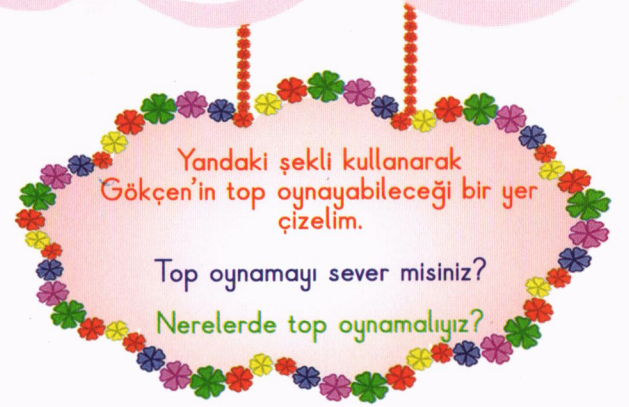
Adı :
Soyadı :
Sınıfı :
Okulu :






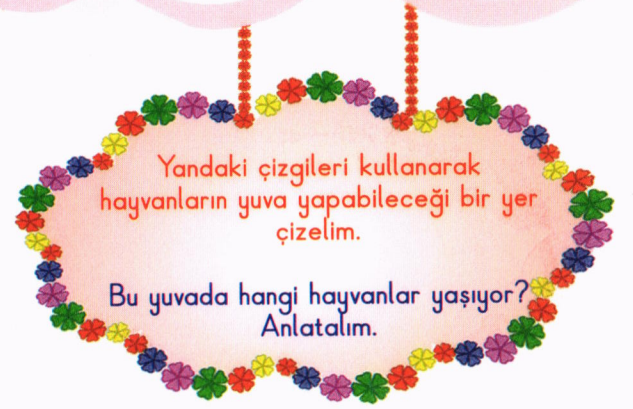
Gökçen neden mutlu olmuş olabilir?
Yandaki çizgileri kullanarak,
gökyüzüne baktığımızda bizi mutlu eden
bir varlığın resmini çizelim.
Bizi mutlu eden varlığın ismini söyleyelim.
Çizdiğimiz varlığı gördüğümüzde neden
mutlu oluyoruz? Anlatalım.












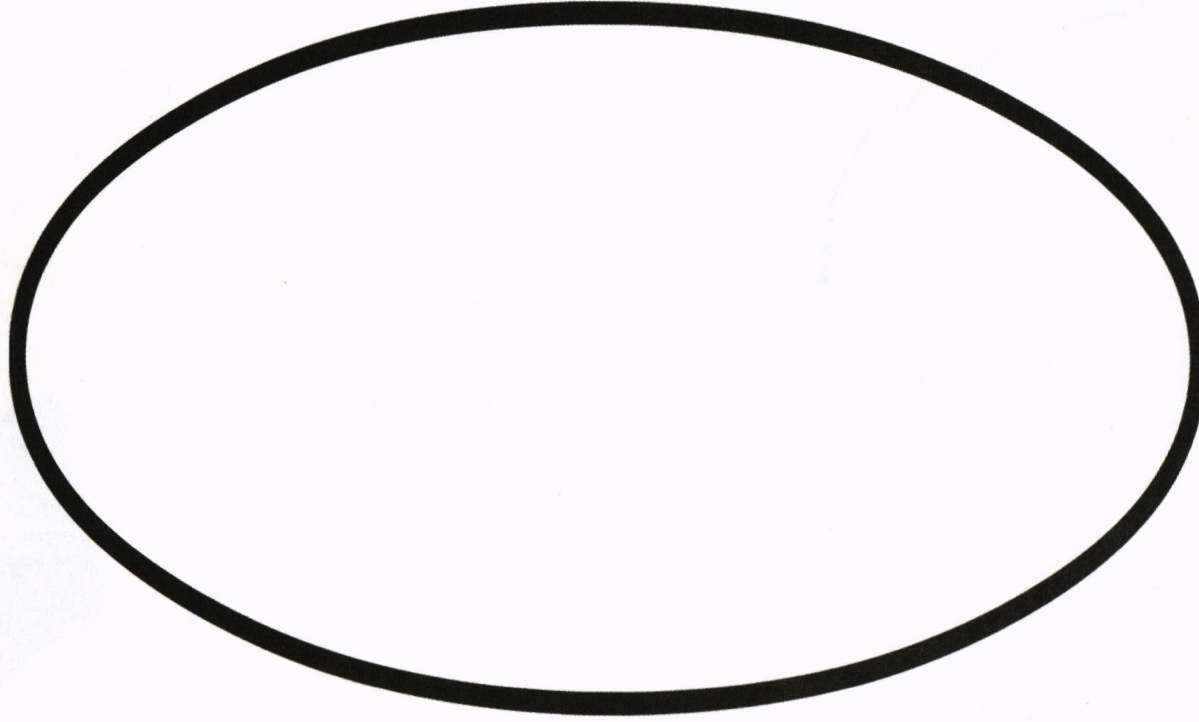


Gökçen yandaki çemberleri kullanarak bir resim oluşturmak istiyor.
Resmi çizmesi için Gökçen'e yardım edelim.
Çizdiğimiz resmi anlatalım.



Yandaki çizgileri kullanarak
neler çizebileceğimizi anlatalım.
Çizgileri kullanarak içinde balıkların
olduğu bir resim çizelim.





Gökçe'nin karnı çok acıkmış.

Yandaki oval şekli kullanarak içinde yemek pişirebileceğimiz bir kap çizelim.



Kabın içine Gökçe'nin yemesi için en sevdiğimiz yemeğin resmini çizelim.

Çizdiğimiz yemeğin adını söyleyelim.



Yandaki çizgileri kullanarak bir resim oluşturalım.

Çizdiğimiz resmi anlatalım.









Yandaki çizgileri kullanarak içine
su konulan bir kap çizelim.


Çizdiğimiz kabı anlatalım.


Çizdiğimiz kabın içine sudan başka
neler koyabileceğimiz
hakkında konuşalım.











Yandaki çizgileri kullanarak bir
resim çizelim.

Çizdiğimiz resmi anlatalım.

