

# SEVİMLİ AFACANLAR KAVRAMLARI ÖĞRENİYOR



4-5  
YAŞ






- Resimde gördüklerimizi anlatalım.
- Büyük atı boyayalım.
- Küçük atı daire (O) içine alalım.





- Anne ve yavru at çok susadıkları için hemen çiftlikte bulunan su kabına gidip su içmeye başlıyorlar.
- Uzun su kabını kırmızı renge boyayalım.
- Kısa su kabını dilediğimiz gibi boyayalım.
- Diğer çiftlik hayvanlarının isimlerini söyleyelim.

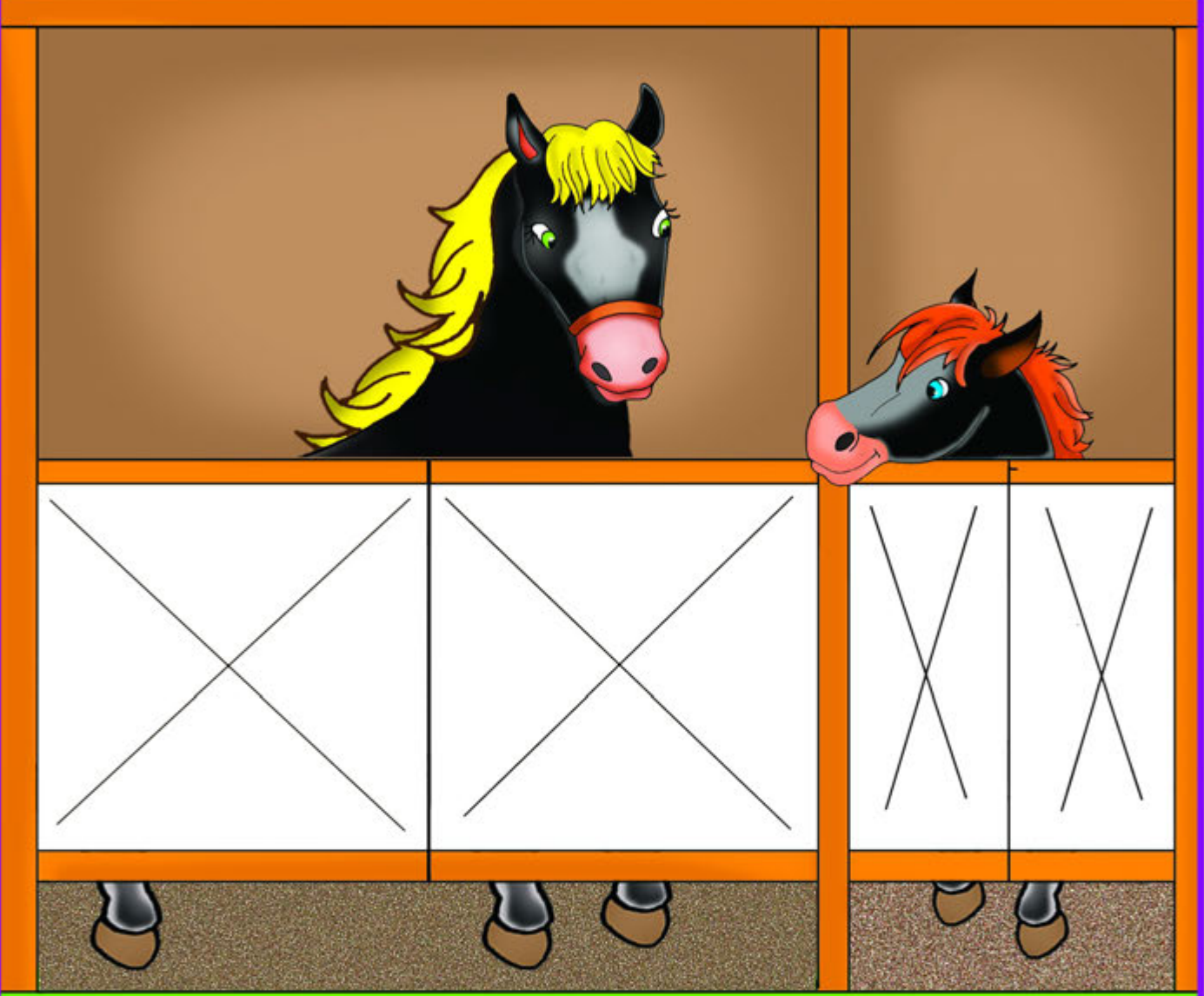







- "Anne at ile yavrusu sularını içtikten sonra saman balyalarının yanına gidip ince saman balyasından mı yoksa kalın saman balyasından mı yemeye bir türlü karar verememişler. Sevimli atlara yardımcı olalım."
- Kalın saman balyalarını dilediğimiz renge boyayalım.
- İnce saman balyalarını daire (O) içine alalım.






- Anne at ile yavrusu dinlenmek için odalarına geçmişler.
- Odası geniş olan atın kapısını kırmızı renge boyayalım.
- Odası dar olan atın kapısını mavi renge boyayalım.
- Sence odaları niçin dar veya geniş söyleyelim.
- Sınıfında dar ve geniş kavramlarına örnek veriniz.





- Anne at ile yavrusu çayırda otlayan arkadaşlarının yanına gidiyorlar.
- Anne atın arkadaşlarından zayıf olanın kutucuğunu sarı renge boyayalım.
- Anne atın arkadaşlarından şişman olanın kutucuğunu mavi renge boyayalım.









- Sevimli arılar çiçek polenlerini topladıktan sonra yuvalarına dönüyorlar.
- Yuvaya uzak olan arıları daire (O) içine alalım.
- Yuvaya yakın olan arıları kare (□) içine alalım.





- Sevimli arılar çiçek polenlerini bıraktıktan sonra tekrar polen toplamak için yuvadan çıkmışlar.
- Resme dikkatli bakalım. Sevimli arıların nerede olduklarını bulalım.
- Çiçeğin üstündeki arıları daire (O) içine alalım.
- Çiçeğin altındaki arıları kare (□) içine alalım.





- Sevimli arılardan bazıları çiçeklerden aldıkları polenleri yuvaya götürürken bazı arılarda polen bulmak için yuvadan çıkıp çiçeklere doğru uçuyorlardı.
- Yukarı, yuvaya doğru uçan arıların kanatlarını mavi renge boyayalım.
- Aşağı, çiçeklere doğru uçan arıların kanatlarını sarı renge boyayalım.







- Resmi dikkatlice inceleyelim.
- Üstteki kuşu daire (O) içine alalım.
- Ortadaki kuşun kanatlarını mavi renge boyayalım.
- Alttaki kuşun kanatlarını sarı renge boyayalım.





- Sevimli arılar polenleri toplamaya çıkmışlar.
- Dolu olan kovayı sarı renge boyayalım.
- Boş olan kovayı boyayalım.

