

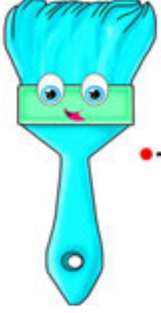



# SEVİMLİ AFACANLAR ÇİZGİLERİ ÖĞRENİYOR

4-5  
YAŞ



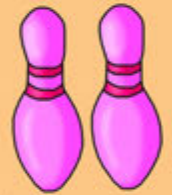
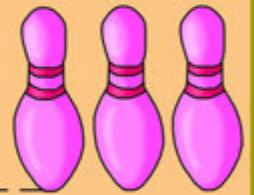
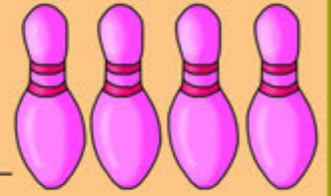
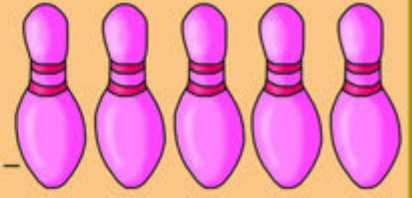


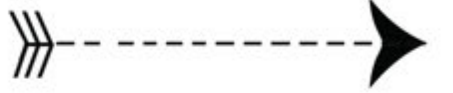
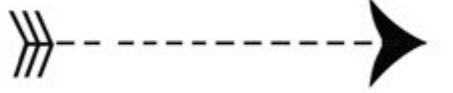
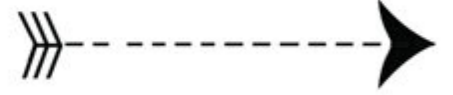
- Sevimli fırçaların renklerini söyleyelim.
- Kesik çizgileri birleştirerek sevimli fırçaları boya kutularına ulaşmasını sağlayalım.
- Hoşuna giden fırçayı daire (O) içine alırmısın.



- Sevimli afacanlar bowling turnuvasında yarışmaktadır.
- Birinci gelmesini istediğin sevimli afacanı daire (O) içine alalım.
- Kesik çizgileri birleştirerek bowling toplarını labutlara ulaştıralım.

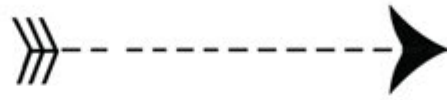

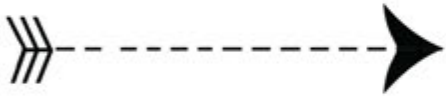


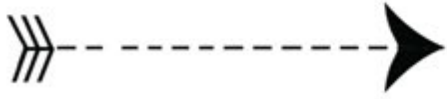







- 🌸 Robin hood ve arkadaşaları ok yarışması yapıyorlar.
- 🌸 Kesik çizgileri birleştirerek okları oluşturalım.
- 🌸 Hangi kahramanın birinci olmasını isterdin, söyleyip daire (O) içine alarak gösterelim.







- Sevimli afacanlar elma bahçesinde elma toplamak istiyorlar.
- Kesik çizgileri birleştirerek merdivenlerin basamaklarını oluşturup sevimli afacanların elma ağacına çıkmalarına yardım edelim.










Handwriting practice area with four rows of dashed lines for tracing on a white background with a purple border.

🌸 Kesik çizgileri birleştirerek çizgi çalışmalarını tamamlayalım.





- Sevimli ayı kış uykusuna yatmak için evine duvar örmekte.
- Kesik çizgileri birleştirerek sevimli ayıya yardımcı olalım.
- Boyalı olmayan tuğlaları boyalı olan tuğlaların rengine boyayalım.









Yoldan taşırmadan sürücüleri ulaşım araçlarına çizgi çizerek ulaştıralım.





- ❁ Resimdeki hayvanların isimlerini söyleyelim.
- ❁ Anne hayvanları yavru hayvanlarıyla çizgi çizerek eşleştirelim.





✿ Kesik çizgileri ok yönünde birleştirerek balonların iplerini tamamlayalım.

✿ Beğendiğin balonu daire (O) içine alırmısın.



