



SEVİMLİ AFACANLAR ŞEKİLLERİ ÖĞRENİYOR

4-5
YAŞ






★ Kesik çizgileri birleştirerek postacı amcaları evlere ulaştıralım.



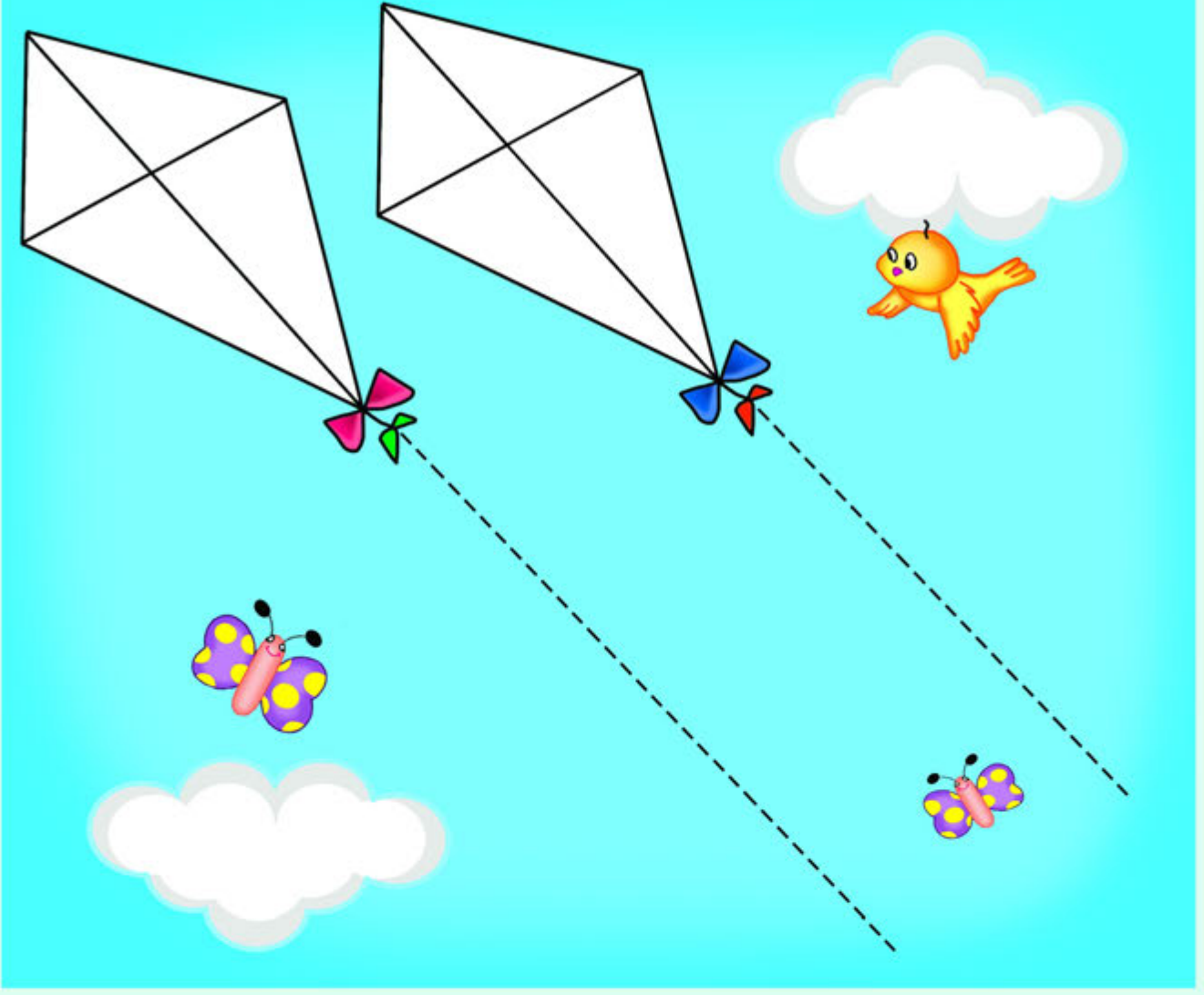
★ Kesik çizgileri birleştirerek polis amcaları arabalarına ulaştıralım.



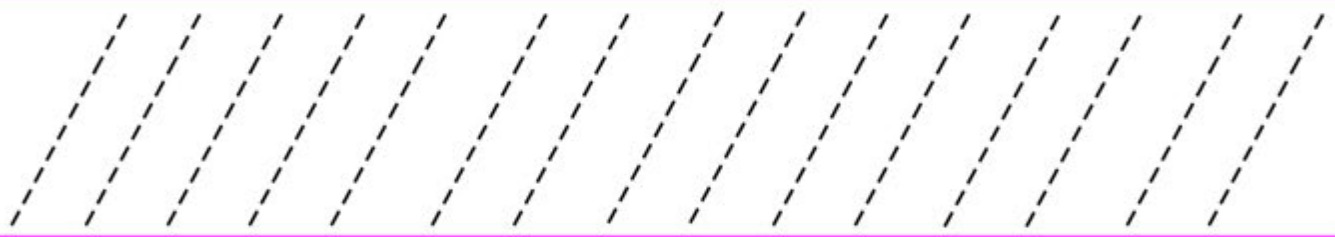

★ Kesik çizgileri birleştirerek doktorları ambulanslara ulaştıralım.



★ Kesik çizgileri birleştirerek itfaiyeci amcaları itfaiye araçlarına ulaştıralım.



- ★ Kesik çizgileri birleştirerek uçurtmaların kuyruklarını oluşturalım.
- ★ Uçurtmaları dilediğimiz gibi boyayalım.
- ★ Çizgi çalışmalarını tamamlayalım.



- ★ Kesik çizgileri birleştirerek uçurtmaların kuyruklarını oluşturalım.
- ★ Uçurtmaları dilediğimiz gibi boyayalım.
- ★ Çizgi çalışmalarını tamamlayalım.




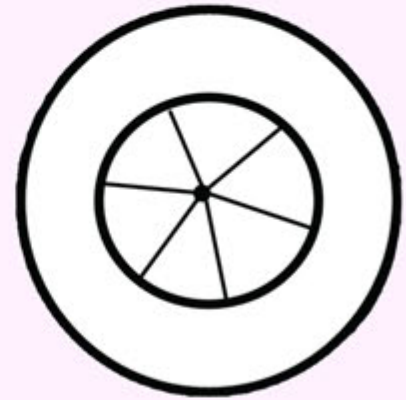
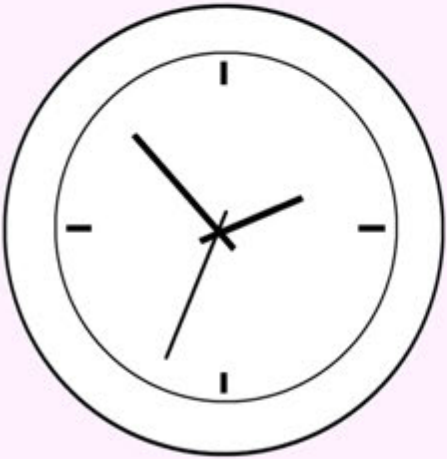
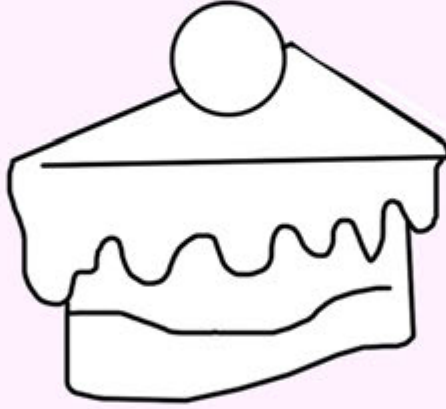



★ Kesik çizgileri birleştirerek ressamı tuvale ulaştıralım.





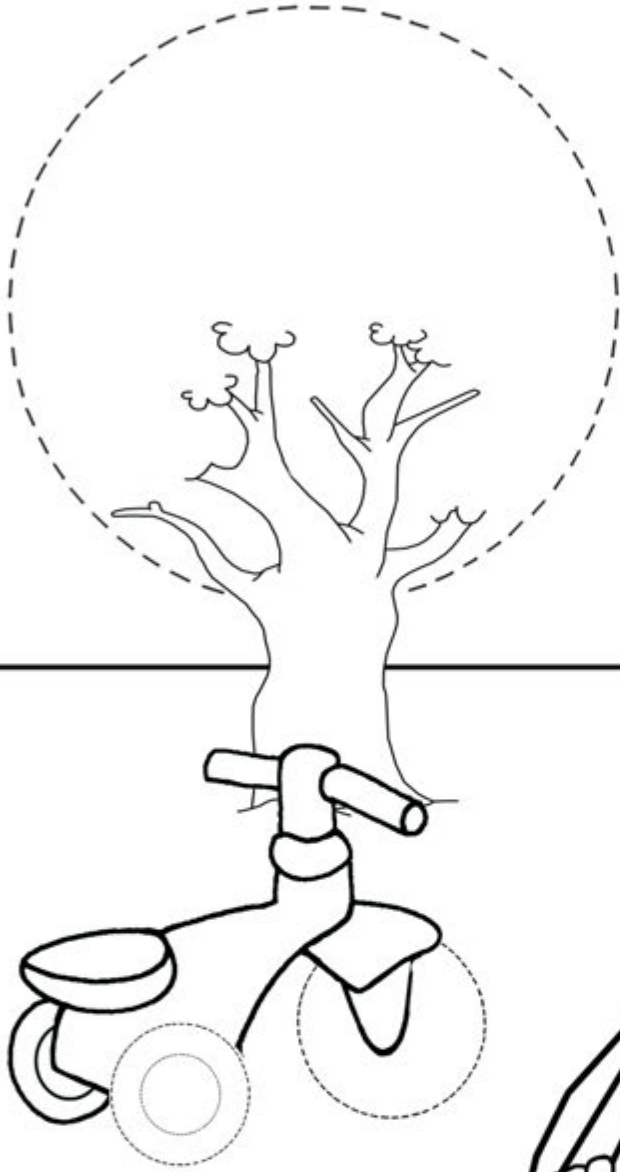
★ Kesik çizgileri birleştirerek bakkal amcayı bakkal dükkanına ulaştıralım.

Merhaba benim adım
daire. Gördüğünüz gibi
köşem yok.
Yuvarlağım kesik çizgileri
birleştirerek beni
tamamlayıp dilediğin
renge boyarmısın.








★ Daire (O) şeklindeki nesne ve varlıkları bulup boyayalım.



- ★ Kesik çizgileri birleştirerek resmi tamamlayalım.
- ★ Resimdeki daireleri bulup boyayalım.



★ Kesik çizgileri birleştirerek papatyaları oluşturalım.



★Daireleri keselim önceki sayfadaki papatyaların ortasına yapıştıralım.